



NISSAN ARIYA

ÉQUIPEMENTS ET CARACTÉRISTIQUES TECHNIQUES



A 0 g CO₂/km

B

C

D

E

F

G

NOVEMBRE 2022



LA GAMME

LA GAMME

ÉQUIPEMENTS

COULEURS, SELLERIES ET JANTES

GROUPE MOTOPROPULSEUR ET BATTERIE		
2 ROUES MOTRICES MONOMOTEUR		4 ROUES MOTRICES BIMOTEUR
218 CH / Traction BATTERIE 63 kWh	242 CH / Traction BATTERIE 87 kWh	306 CH / e-4ORCE BATTERIE 87 kWh
●	●	●
●	●	●





ARIYA

ÉQUIPEMENTS

COULEURS, SELLERIES ET JANTES

ADVANCE ÉQUIPEMENTS

SÉCURITÉ

- ESP / ABS
- Airbags frontaux, latéraux avant et rideaux
- ProPILOT Assist avec Navi-Link⁽¹⁾⁽²⁾ - technologie de conduite assistée :
 - Aide au maintien dans la voie
 - Freinage anticipé dans les courbes via la navigation
 - Assistant de conduite en embouteillage
 - Ajustement aux limitations de vitesse
- Freinage d'urgence intelligent avec détection piétons, cyclistes et intersections
- Système d'alerte prédictif anticollision frontale
- Système d'alerte anticollision arrière intelligent avec détection des objets en mouvement
- Prévention de franchissement de ligne intelligent
- Reconnaissance des panneaux de signalisation
- Système de détection de fatigue intelligent
- Système de surveillance des angles morts intelligent
- Frein de stationnement électrique
- Système de contrôle de la pression des pneus
- Système d'avertissement acoustique du véhicule (AVAS)

STYLE

- Jantes alliage 19"
- Vitres latérales arrière et vitre de hayon teintées
- Arches latérales effet "chrome satiné"
- Arches latérales effet "chrome sombre" (sur e-4ORCE)
- Badges e-4ORCE sur les seuils de porte avant et sur le coffre (sur e-4ORCE)
- Antenne aileron de requin

VISIBILITÉ

- Feux avant LED à allumage automatique
- Feux de route intelligents
- Feux diurnes LED avec système Follow Me Home
- Phares antibrouillard avant et arrière LED
- Bandeau de feux arrière LED

TECHNOLOGIE

- Combiné d'instrumentation digital à double écran de 12,3"
- Système de navigation NissanConnect
- e-Pedal Step⁽¹⁾
- NissanConnect Services : Services télématiques avec contrôle à distance depuis un smartphone⁽³⁾
- Nissan AVM - Vision Intelligente à 360°
- Chargeur smartphone à induction
- Apple CarPlay® sans fil et Android Auto® via câble
- Contrôle Vocal Nissan
- Compatibilité Google Assistant™ / Amazon Alexa®
- Système d'infodivertissement avec mise à jour à distance "Over The Air"
- Rétroviseur intérieur électrochromatique
- Système d'ouverture et de démarrage sans clé "Intelligent Key"

OPTIONS

- Chargeur embarqué 22kW
- Toit ouvrant panoramique
- Jantes alliage 20"
- Pack Tech :
 - Système audio Bose® Premium avec 10 haut-parleurs et caisson de basses Acoustimass®
 - Affichage tête haute avec projection sur le pare-brise 10,8"
 - Rétroviseur intérieur intelligent à affichage numérique
- Peinture Métallisée
- Peinture Perlée
- Peinture Bi-ton Métallisée
- Peinture Bi-ton Perlée

CONFORT

- Modes de conduite (Sport, Normal, Eco et Neige (sur e-4ORCE))
- Sellerie Mixte TEP⁽⁴⁾ / Tissu
- Radars de stationnement avant et arrière
- Détecteur de pluie avec essuie-glaces à déclenchement automatique
- Climatisation automatique bi-zone et buse d'aération arrière
- Vitres électriques avec mode impulsif à l'avant et à l'arrière
- Hayon électrique avec ouverture mains libres
- Rétroviseurs extérieurs, rabattables électriquement et dégivrants
- Purificateur d'air
- Volant en cuir chauffant
- Volant réglable en hauteur et en profondeur
- Sièges avant chauffants
- Sièges avant ajustables électriquement 6 voies
- Siège conducteur avec réglage lombaire
- Éclairage d'ambiance Andon à motifs "Kumiko" (plancher + portes avant)
- Système audio radio DAB 6 haut-parleurs
- Système mains libres Bluetooth®
- 2 ports USB avant et 2 ports USB arrière (Type-A et Type-C)
- Prise 12V à l'avant
- Poche aumônière au dos des sièges avant
- Accoudoir arrière
- Banquette arrière rabattable 60/40
- Cache-bagages amovible

RECHARGE

- Connecteur COMBO CCS 130kW
- Chargeur embarqué 7,4kW
- Câble de recharge EVSE Mode 2 10A
- Câble de recharge Mode 3 32A
- Système actif de gestion de la température de la batterie (réchauffement et refroidissement)
- Pompe à chaleur



(1) Les technologies e-Pedal Step, ProPILOT Assist et ProPILOT Park sont des dispositifs d'assistance non entièrement autonomes. Surveillez la zone de manœuvre et conservez la maîtrise du véhicule. ProPILOT Assist est une technologie avancée d'assistance à la conduite, qui ne peut empêcher les collisions. Le conducteur doit surveiller la zone de manœuvre, maintenir les mains sur le volant et utiliser ProPILOT Assist uniquement sur voies rapides avec séparateur central. Il lui incombe de rester vigilant, de conduire en toute sécurité et de conserver la maîtrise du véhicule en toutes circonstances.

(2) La technologie Navi-Link prend en charge la reconnaissance des panneaux de signalisation mais peut ne pas fonctionner sous certaines conditions. Il incombe au conducteur de surveiller les panneaux de signalisation et de respecter le code de la route.

(3) Voir le détail des services connectés dans la liste des équipements.

(4) Tissu Enduit Plastique.



ÉQUIPEMENTS

COULEURS,
SELLERIES ET JANTES

EVOLVE

PRINCIPAUX ÉQUIPEMENTS DE SÉRIE (EN + DE ADVANCE)

STYLE

- Toit ouvrant panoramique
- Clignotants avant et arrière séquentiels

VISIBILITÉ

- Feux de route adaptatifs

TECHNOLOGIE

- Affichage tête haute avec projection sur le pare-brise 10,8"
- ProPILOT Park : technologie de stationnement automatique⁽¹⁾
- Rétroviseur intérieur intelligent à affichage numérique
- Clé intelligente avec fonction mémoire (Sièges, Rétroviseurs, Volant, Système infodivertissement)

CONFORT

- Sellerie Mixte TEP⁽²⁾ / Suédine
- Sièges avant ventilés (fonctions chaud et froid)
- Sièges arrière chauffants
- Sièges avant réglables électriquement 8 voies avec fonction mémoire
- Système audio Bose® Premium avec 10 haut-parleurs et caisson de basses Acoustimass®
- Console centrale coulissante électriquement
- Espace de stockage central avec tablette à ouverture électrique
- Éclairage d'ambiance linéaire
- Volant à réglage électrique avec fonction mémoire
- Rétroviseurs extérieurs avec fonction mémoire et fonction marche arrière
- Vitres à double vitrage

OPTIONS

- Chargeur embarqué 22kW
- Jantes alliage 20"
- Sellerie en cuir matelassé Bleu Sukumo⁽³⁾
- Peinture Métallisée
- Peinture Perlée
- Peinture Bi-ton Métallisée
- Peinture Bi-ton Perlée



⁽¹⁾ Les technologies e-Pedal Step, ProPILOT Assist et ProPILOT Park sont des dispositifs d'assistance non entièrement autonomes. Surveillez la zone de manœuvre et conservez la maîtrise du véhicule. ProPILOT Assist est une technologie avancée d'assistance à la conduite, qui ne peut empêcher les collisions. Le conducteur doit surveiller la zone de manœuvre, maintenir les mains sur le volant et utiliser ProPILOT Assist uniquement sur voies rapides avec séparateur central. Il lui incombe de rester vigilant, de conduire en toute sécurité et de conserver la maîtrise du véhicule en toutes circonstances.

⁽²⁾ Tissu Enduit Plastique.

⁽³⁾ Assise, dossier, supports latéraux intérieurs en cuir. Supports latéraux extérieurs, appui-tête en TEP.



ARIYA

ÉQUIPEMENTS

COULEURS,
SELLERIES ET JANTES

ÉQUIPEMENTS

● DE SÉRIE ○ EN OPTION - NON DISPONIBLE

SÉCURITÉ

	ADVANCE	EVOLVE
ABS (système antiblocage des freins)	●	●
ESP (contrôle électronique de trajectoire)	●	●
Airbags frontaux, latéraux avant et rideaux	●	●
Freinage d'urgence intelligent avec détection piétons, cyclistes et intersections	●	●
Freinage d'urgence arrière intelligent avec détection piétons, cyclistes et intersections	●	●
Prévention de franchissement de ligne intelligent	●	●
Assistance au maintien dans la voie	●	●
Reconnaissance des panneaux de signalisation	●	●
Aide au démarrage en côte	●	●
Avertisseur de ceintures de sécurité	●	●
Ceintures de sécurité avec prétensionneurs	●	●
Système de détection de fatigue intelligent	●	●
Système de surveillance des angles morts intelligent	●	●
Système d'alerte prédictif anticollision frontale	●	●
Système d'alerte anticollision arrière intelligent avec détection des objets en mouvement	●	●
Technologie ProPILOT Assist ⁽¹⁾ - avec Navi-Link - technologie de conduite assistée		
- Aide au maintien dans la voie	●	●
- Freinage anticipé dans les courbes via la navigation		
- Assistant de conduite en embouteillage		
- Ajustement aux limitations de vitesse		
Frein de stationnement électrique	●	●
Régulateur de vitesse intelligent	●	●
Limiteur de vitesse	●	●
Radars de stationnement avant et arrière	●	●
Système de contrôle de la pression des pneus	●	●
Points d'ancrage de siège enfant ISOFIX à l'arrière (x2)	●	●
Feux de détresse à déclenchement automatique	●	●
Système d'avertissement acoustique du véhicule (AVAS)	●	●

STYLE

EXTÉRIEUR		
Jantes alliage 19"	●	●
Jantes alliage 20"	○	○
Antenne aileron de requin	●	●
Vitres latérales arrière et vitre de hayon teintées	●	●
Toit ouvrant panoramique	○	●
Arches latérales effet "chrome satiné"	● sur Traction / - sur e-4ORCE	● sur Traction / - sur e-4ORCE
Arches latérales effet "chrome sombre"	- sur Traction / ● sur e-4ORCE	- sur Traction / ● sur e-4ORCE
Badges e-4ORCE sur les seuils de porte avant et sur le coffre	- sur Traction / ● sur e-4ORCE	- sur Traction / ● sur e-4ORCE
Peinture Unie	●	●
Peinture Métallisée	○	○
Peinture Perlée	○	○
Peinture Bi-ton Métallisée	○	○
Peinture Bi-ton Perlée	○	○
SELLERIE		
Sellerie Mixte TEP / Tissu	●	-
Sellerie Mixte TEP / Suédine	-	●
Sellerie en cuir matelassé Bleu Sukumo ⁽²⁾	-	○

(1) Le conducteur doit surveiller la zone de manœuvre et maintenir les mains sur le volant. Il lui incombe de rester vigilant, de conduire en toute sécurité et de conserver la maîtrise du véhicule en toutes circonstances.

(2) Assise, dossier, supports latéraux intérieurs en cuir. Supports latéraux extérieurs, appui-tête en TEP (Tissu Enduit Plastique).



ÉQUIPEMENTS

COULEURS,
SELLERIES ET JANTES

ÉQUIPEMENTS

● DE SÉRIE ○ EN OPTION - NON DISPONIBLE

CONFORT

CONDUITE

Rétroviseurs extérieurs chauffants	●	●
Rétroviseurs extérieurs rabattables automatiquement	●	●
Rétroviseurs extérieurs avec fonction mémoire et fonction marche arrière	-	●
Rétroviseur intérieur intelligent à affichage numérique	-	●
Rétroviseur intérieur électrochromatique	●	-
Siège conducteur avec réglage lombaire électrique	●	●
Sièges avant ajustables électriquement 6 voies	●	-
Sièges avant réglables électriquement 8 voies avec fonction mémoire	-	●
Sièges avant chauffants	●	●
Sièges avant ventilés	-	●
Sièges arrière chauffants	-	●
Accoudoir central avant	●	-
Accoudoir central avant coulissant électriquement	-	●
Volant réglable en hauteur et en profondeur	●	●
Volant à réglage électrique avec fonction mémoire	-	●
Volant chauffant	●	●
Volant en cuir	●	●
Modes de conduite (Sport, Normal, Eco et Neige (uniquement sur e-4ORCE))	●	●

VISIBILITÉ

Feux avant LED à allumage automatique	●	●
Feux diurnes LED avec système Follow Me Home	●	●
Phares antibrouillard avant LED	●	●
Phares antibrouillard arrière LED	●	●
Bandeau de feux arrière LED	●	●
Feux de route intelligents	●	●
Feux de route adaptatifs	-	●
Clignotants avant et arrière séquentiels	-	●
Détecteur de pluie avec essuie-glaces à déclenchement automatique	●	●
Pare-brise chauffant	●	●

VIE À BORD

Climatisation automatique bi-zone et buse d'aération arrière	●	●
Purificateur d'air	●	●
Éclairage d'ambiance Andon à motifs "Kumiko" (plancher + portes avant)	●	●
Éclairage d'ambiance linéaire	-	●
Poche aumônière au dos des sièges avant et accoudoirs arrière	●	●
Vitres électriques avec mode impulsif à l'avant et à l'arrière et commande à distance	●	●
Vitres à double vitrage	-	●
Hayon électrique avec ouverture mains libres	●	●
Banquette arrière rabattable 60/40	●	●
Système d'ouverture et de démarrage sans clé "Intelligent Key"	●	●
Clé intelligente avec fonction mémoire (Sièges, Rétroviseurs, Volant, Système d'infodivertissement)	-	●
Cache-bagages amovible	●	●
Espace de stockage central avec tablette à ouverture électrique	-	●

TECHNOLOGIE

Combiné d'instrumentation digital avec écran 12,3" TFT	●	●
Commandes au volant : contrôle de l'ordinateur de bord, audio, téléphone, régulateur et limiteur de vitesse	●	●
Système mains libres Bluetooth®	●	●
2 ports USB avant et 2 ports USB arrière (Type-A et Type-C)	●	●
Prise avant 12V	●	●
Chargeur smartphone à induction	●	●
Affichage tête haute avec projection sur le pare-brise 10,8"	-	●
Apple CarPlay® sans fil et Android Auto® via câble	●	●

ADVANCE

EVOLVE



ÉQUIPEMENTS

COULEURS, SELLERIES ET JANTES

ÉQUIPEMENTS

● DE SÉRIE

○ EN OPTION

- NON DISPONIBLE

ADVANCE

EVOLVE

TECHNOLOGIE (suite)

Compatibilité Google Assistant™ / Amazon Alexa®	●	●
Système d'infodivertissement avec mise à jour à distance "Over The Air"	●	●
Contrôle vocal Nissan	●	●
Assistant Personnel Virtuel	●	●
Système audio radio DAB 6 haut-parleurs	●	-
Système audio Bose® Premium avec 10 haut-parleurs et caisson de basses Acoustimass® Bose®	-	●
e-Pedal Step	●	●
ProPILOT Park : technologie de stationnement automatique ⁽¹⁾	-	●
NissanConnect Services ⁽²⁾ - Services télématiques avec accès à distance depuis un smartphone : - Informations sur le niveau de charge et l'autonomie restante - Informations sur l'historique d'éco-conduite - Activation de la recharge - Contrôle de la température (chauffage ou climatisation) - Contrôle de l'allumage des phares et klaxon - Verrouillage / Déverrouillage du véhicule - Alerte de pression des pneus - Localisation du véhicule - Aide et assistance Nissan - Alertes intelligentes : notifications en cas de dépassement d'une vitesse, d'une zone ou d'un temps de conduite prédéfinis - Historique de conduite et de navigation	●	●
Système de navigation NissanConnect avec écran tactile 12,3" : - Cartes 3D, Live Traffic, et recherche par Points d'Intérêts ⁽³⁾ - Mise à jour des Cartes et logiciels ⁽³⁾ - Navigation porte-à-porte ⁽³⁾	●	●
Nissan AVM - Vision Intelligente à 360° : Système d'aide au stationnement qui facilite les manœuvres de stationnement en vous offrant une vision à 360° - Caméra arrière avec repères de gabarit - Caméra avant - Caméras latérales situées dans les rétroviseurs extérieurs	●	●

RECHARGE

Câble de recharge EVSE Mode 2 10A	●	●
Câble de recharge T2-T2 32A	●	●
Connecteur Combo CCS 130kW	●	●
Chargeur embarqué 7,4kW	●	●
Système actif de gestion de la température de la batterie (réchauffement et refroidissement)	●	●
Pompe à chaleur	●	●
Badge Nissan Charge offert pendant 3 ans ⁽⁴⁾	●	●

OPTIONS

Chargeur embarqué 22kW	○	○
Jantes alliage 20"	○	○
Sièges cuir matelassé Bleu Sukumo ⁽⁵⁾	-	○
Toit ouvrant panoramique	○	●
Peinture Métallisée	○	○
Peinture Perlée	○	○
Peinture Bi-ton Métallisée	○	○
Peinture Bi-ton Perlée	○	○
Pack Tech : - Système audio Bose® Premium avec 10 haut-parleurs et caisson de basses Acoustimass® - Affichage tête haute avec projection sur le pare-brise 10,8" - Rétroviseur intérieur intelligent à affichage numérique	○	-

⁽¹⁾ Le conducteur doit surveiller la zone de manœuvre et maintenir les mains sur le volant. Il lui incombe de rester vigilant, de conduire en toute sécurité et de conserver la maîtrise du véhicule en toutes circonstances.

⁽²⁾ Aide et assistance Nissan offertes à vie. Information sur l'historique d'éco-conduite, alerte de pression des pneus, historique de conduite et navigation offerts pendant 5 ans. Informations sur le niveau de charge et l'autonomie restante, activation de la recharge, contrôle de la température, allumage des phares et klaxon, verrouillage et déverrouillage du véhicule, localisation du véhicule et alertes intelligentes offerts pendant 1 an.

⁽³⁾ Offert pendant 1 an.

⁽⁴⁾ Badge Nissan Charge offert pendant 3 ans à compter de son activation, puis facturé 1€/mois.

⁽⁵⁾ Assise, dossier, supports latéraux intérieurs en cuir. Supports latéraux extérieurs, appui-tête en TEP (Tissu Enduit Plastique).



ARIYA

ÉQUIPEMENTS

COULEURS, SELLERIES ET JANTES

CARACTÉRISTIQUES TECHNIQUES

		63 kWh		87 kWh		87 kWh e-4ORCE	
		ADVANCE	EVOLVE	ADVANCE	EVOLVE	ADVANCE	EVOLVE
MODÈLE							
Carrosserie		5 portes					
Nombre de places assises		5					
MOTORISATION							
Moteur électrique		Moteur synchrone à stimulation externe (EESM)					
Puissance maximale ⁽¹⁾	ch	218		242		306	
Couple maximal ⁽¹⁾	Nm	300				600	
Régime maximal	Moteur avant / Moteur arrière	13 520 / -				13 520 / 11 670	
Type d'énergie		Électrique					
Nombre de moteurs		Monomoteur				Bimoteur	
Puissance administrative	CV	3		3		6	
BATTERIE							
Type		Lithium-ion laminées					
Tension	V	352					
Capacité nominale	kWh	66		91			
Capacité utile	kWh	63		87			
Gestion thermique		Système actif de gestion de la température (réchauffement et refroidissement)					
RECHARGE							
Puissance du chargeur embarqué (AC)	kW	74 / En option : 22					
Type de connecteur AC		T2					
Puissance de charge rapide (DC)	kW	130					
Type de connecteur DC		Combo CCS					
Temps de recharge estimé (10 à 100%) sur prise domestique renforcée 230V		34h30		48h			
Temps de recharge estimé (10 à 100%) sur borne de recharge murale 74 kW		10h		13h30			
Temps de recharge estimé (10 à 100%) en charge AC (22 kW)		3h30		5h			
Temps de recharge estimé (0 à 80%) en charge rapide DC (130 kW)		35 min		40 min			
TRANSMISSION							
Transmission		Type automatique					
Rapport de boîte		Mono-rapport à réducteur					
Roues motrices		2 (Traction)				4	
CHÂSSIS							
Plateforme		CMF-EV					
Suspension	Avant / Arrière	Indépendante, type MacPherson / Indépendante, multibras					
Direction		Assistée électrique					
Freinage	Avant / Arrière	À régénération - Disques ventilés / Disques ventilés					
Dimension des pneumatiques		235/55 R19 92Q	235/55 R19 93Q	235/55 R19 94Q	235/55 R19 95Q	235/55 R19 97U	235/55 R19 98U
		En option : 255/45 R20 92Q	En option : 255/45 R20 93Q	En option : 255/45 R20 93Q	En option : 255/45 R20 94Q	En option : 255/45 R20 97U	En option : 255/45 R20 98U
POIDS & DIMENSIONS							
Poids en ordre de marche ⁽²⁾	kg	1 980	1 984	2 121	2 126	2 259	2 263
Poids de la batterie	kg	451		572		582	
Longueur	mm	4 595					
Largeur (sans / avec rétroviseurs)	mm	1 850 / 2 172					
Hauteur (sans rails de toit)	mm	1 650					
Empattement	mm	2 775					
Porte-à-faux (avant / arrière)	mm	875 / 945					
Garde au sol	mm	185		180		170	
Diamètre de braquage	m	10,8					
Poids tractable max.	kg	750				1 500	
Volume de coffre sous cache-bagages (banquette en place)	l	468				415	
Volume de coffre banquette rabattue	l	1 350				1 280	
PERFORMANCES							
Autonomie cycle mixte (WLTP)	km	403	398	533	525	515	509
Consommation cycle mixte (WLTP)	kWh/100km	17,6	17,8	18,2	18,5	19,7	19,9
Émissions de CO ₂		0					
Vitesse max. (sur circuit)	km/h	160				200	
Accélération 0-100 km/h	s	7,5		7,6		5,7	

Les données d'autonomie sont obtenues à partir de tests en laboratoire, conformément à la réglementation européenne, et sont destinées à comparer différents types de véhicules. Ces informations ne concernent pas un véhicule en particulier et ne font pas partie de l'offre. Ces chiffres peuvent être différents de ceux obtenus en situation de conduite réelle. Les équipements choisis en option, l'entretien, le style de conduite et les facteurs non-techniques tels que les conditions climatiques, peuvent influencer les résultats officiels. Les données ont été établies dans le cadre de la procédure d'essai mondiale harmonisée pour les voitures particulières et véhicules utilitaires légers (WLTP).

(1) Conforme à la directive 1999/99/CE (2) Conformément à la directive européenne N° 92/21 amendée par la directive 95/48, le poids en ordre de marche tient compte d'un réservoir de carburant rempli à 90%, de 68 kg pour le conducteur, de 7 kg pour les bagages, du liquide de refroidissement, des lubrifiants, de la roue de secours et de l'outillage. Ce poids correspond à la version de base comportant l'équipement de série et augmente avec les équipements en option.



ARIYA

ÉQUIPEMENTS

COULEURS, SELLERIES ET JANTES

COULEURS

● DE SÉRIE

○ EN OPTION

- NON DISPONIBLE

		ADVANCE	EVOLVE
TEINTES MONOCHROMES			
1	GRIS ARGILE	Peinture Unie	●
2	GRIS SQUALE	Peinture Métallisée	○
3	NOIR KURO	Peinture Perlée	○
4	VERT NAYORO	Peinture Spéciale	○
TEINTES BI-TON			
5	GRIS ISHIDORO TOIT NOIR	Peinture Métallisée	○
6	AKATSUKI COPPER TOIT NOIR	Peinture Métallisée	○
7	ROUGE FUSHIMI TOIT NOIR	Peinture Perlée	○
8	BLANC HIMEJI TOIT NOIR	Peinture Perlée	○
9	BLEU SUKUMO TOIT NOIR	Peinture Perlée	○

TEINTES MONOCHROMES



1



2



3

TEINTES BI-TON



4



5



6



7



8



9



ARIYA

SELLERIES

● DE SÉRIE

○ EN OPTION

- NON DISPONIBLE

SELLERIES

1 MIXTE TEP / TISSU

1 2 MIXTE TEP / SUÉDINE (Noir ou Gris Clair)

3 CUIR MATELASSÉ BLEU SUKUMO⁽¹⁾

ADVANCE

EVOLVE

●

-

-

●

-

○

ÉQUIPEMENTS

COULEURS, SELLERIES ET JANTES



(1) Assise, dossier, supports latéraux intérieurs en cuir. Supports latéraux extérieurs, appui-tête en TEP (Tissu Enduit Plastique).



ARIYA

JANTES

● DE SÉRIE

○ EN OPTION

- NON DISPONIBLE

JANTES

1 JANTES ALLIAGE 19"

2 JANTES ALLIAGE 20"

ADVANCE

EVOLVE



1



2

ÉQUIPEMENTS

COULEURS,
SELLERIES ET JANTES





ÉQUIPEMENTS

COULEURS, SELLERIES ET JANTES

SERVICES



NISSAN : UN RÉSEAU À VOTRE SERVICE

NISSAN est représentée en Europe à travers son réseau de plus de 4 000 concessionnaires, implantés dans 26 pays. Leur objectif commun ? Vous offrir le meilleur service. Pour cela, ils sont prêts à répondre à vos attentes, vous assureront un service après-vente de premier ordre, et vous permettront de profiter à tout instant de votre NISSAN. Nos Concessionnaires sont vos interlocuteurs privilégiés et vous accompagneront dans la découverte de l'univers NISSAN.



GARANTIE

- **La garantie véhicule neuf 3 ans (limitée à 100 000 km)**
Offerte à tout acheteur d'une Nissan neuve. Elle couvre sur l'Europe entière⁽¹⁾ toutes les pièces et tous les éléments d'origine NISSAN sans supplément de prix.
- **La garantie sur tous les composants spécifiques Véhicule Électrique 5 ans / 100 000 km***
- **La garantie de la capacité de la batterie 8 ans / 160 000 km* (batterie 63 kWh et 87 kWh)**
Garantie de la capacité de la batterie lithium-ion à 9 barres / 12 indiquées sur la jauge de capacité sur le tableau de bord.
- **La garantie peinture 3 ans, kilométrage illimité**
Les nombreuses couches de peinture exclusive NISSAN confèrent à tous nos modèles une protection et un éclat exceptionnels. Ainsi, dans le respect de nos engagements qualité, NISSAN assume les défauts de peinture que pourrait présenter votre véhicule.
- **La garantie anticorrosion - perforation 12 ans, kilométrage illimité**
NISSAN attache un soin tout particulier à la qualité de ses véhicules. Ainsi, la carrosserie est garantie pendant 12 ans contre tout risque de perforation par corrosion.

* Au 1^{er} des 2 termes échu et sous condition d'entretien annuel ou 30 000 km.



NISSAN ASSISTANCE

En cas de panne, accident et incident, NISSAN France met à votre disposition à travers toute l'Europe⁽¹⁾ un service d'assistance 7 jours/7, 24 heures/24, qui vous apportera les meilleures des prestations. NISSAN Assistance est à vos côtés dans les cas suivants :

- **Dépannage sur place (si réalisable).**
- **Hôtel.**
- **Remorquage.**
- **Mise à disposition / frais de location d'un véhicule de remplacement.**
- **Retour au domicile / poursuite du voyage.**

Pour toute information complète et détaillée concernant les prestations offertes ainsi que les conditions de prise en charge dans le cadre des garanties NISSAN, nous vous invitons à prendre contact avec votre Concessionnaire NISSAN ou à vous reporter au Carnet de Garantie NISSAN.

(1) Voir les pays listés dans le carnet de garantie NISSAN.



NISSAN SERVICE

- **LE PACK RÉVISIONS NISSAN :**
Entretenez votre véhicule tout en maîtrisant votre budget ! Le Pack Révisions⁽²⁾ est un contrat de services qui comprend la prise en charge des opérations d'entretien périodique telles que préconisées dans le carnet d'entretien de votre véhicule Nissan (pièces et main-d'œuvre comprises, **hors pièces d'usure et pneumatiques**).

(2) Conditions Générales disponibles auprès des concessionnaires Nissan.

- **EXTENSION DE GARANTIE NISSAN 5★ :**
LA SÉRÉNITÉ LONGUE DURÉE - FAITES LE PLEIN de sérénité avec le contrat d'Extension de Garantie, qui vous protège après la fin de la garantie constructeur, contre les dépenses imprévues liées à des pannes mécaniques, électriques ou électroniques (main-d'œuvre comprise, hors pièces d'usure et pneumatiques).

(3) L'Extension de Garantie Nissan 5★ est un produit d'assurance proposé par Nissan International Insurance Ltd, Aragon House Business Centre, Dragonara Road, St Julian's, STJ 3140, Malte. Intermédiaire : NISSAN WEST EUROPE SAS au capital de 5 610 475 €, RCS de Versailles N° B 699 809 174 - 8 rue Jean-Pierre Timbaud - 78180 Montigny-le Bretonneux - France - N° ORIAS 10053158 (www.oriass.fr). Conditions Générales disponibles auprès des concessionnaires Nissan.



NISSAN FINANCIAL SERVICES

Vous avez choisi votre voiture ! Choisissons maintenant votre financement. Que vous ayez besoin de souplesse, de simplicité ou encore de faire face aux imprévus, Nissan Finance vous propose des solutions adaptées pour financer votre véhicule. Renseignez-vous auprès de votre conseiller pour découvrir nos offres de crédit, de location avec option d'achat (LOA) et de location longue durée (LLD) à personnaliser.

Un crédit vous engage et doit être remboursé. Vérifiez vos capacités de remboursement avant de vous engager.

Nissan Financial Services est une marque distribuée par Diac SA, établissement de crédit et intermédiaire d'assurances, au capital de 415 100 500 €. Siège social : 14 avenue du Pavé Neuf - 93168 Noisy-le-Grand Cedex - SIREN 702 002 221 RCS Bobigny. N° Orias : 07 004 966 - Registre des intermédiaires en assurance consultable sur www.oriass.fr.

Ce document a été réalisé à partir de préséries ou de prototypes. Les informations contenues sont donc données à titre indicatif. Dans le cadre de sa politique d'amélioration continue des produits, Nissan se réserve le droit, à tout moment et sans préavis, d'apporter des modifications aux spécifications et aux véhicules décrits et représentés. Ces modifications sont notifiées aux Concessionnaires Nissan dans les meilleurs délais. Veuillez consulter votre Concessionnaire local pour recevoir les informations les plus récentes. Tous droits réservés. La reproduction sous quelque forme ou par quelque moyen que ce soit de tout ou partie de la présente publication est interdite sans l'autorisation écrite préalable de Nissan West Europe SAS.

NISSAN WEST EUROPE SAS - RCS Versailles B 699 809 174. Nissan.fr

Les modèles et intérieurs présentés correspondent à des versions spécifiques avec des spécifications et équipements qui peuvent être proposés en option ou en accessoires.

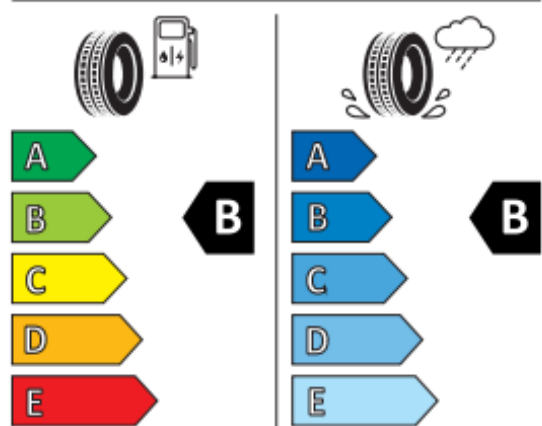
PENSEZ À COVOITURER.
AU QUOTIDIEN, PRENEZ LES TRANSPORTS EN COMMUN.
POUR LES TRAJETS COURTS, PRIVILÉGIEZ LA MARCHÉ OU LE VÉLO.

#SeDéplacerMoinsPolluer



BRIDGESTONE PSR16776

235/55 R19 101 V C1



235/55 R19 101 V
ADVANCE / EVOLVE

Véhicule exposé
ou commandé

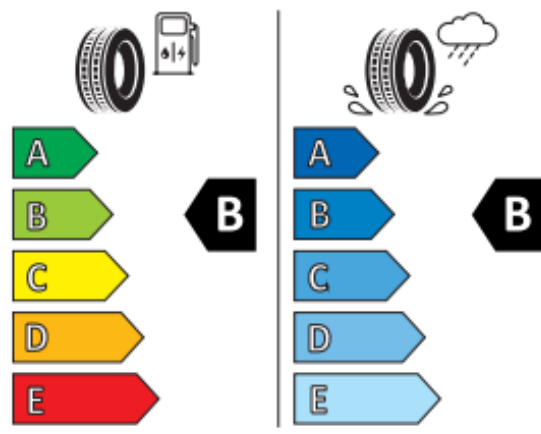


2020/740



DUNLOP 350379

235/55R19 101 V C1



235/55 R19 101 V
ADVANCE / EVOLVE

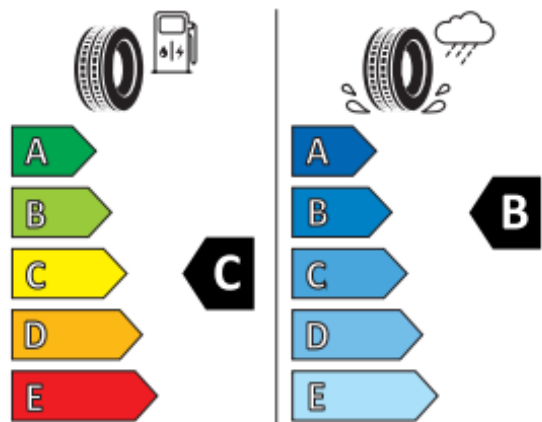
2020/740

ARIYA



DUNLOP 350380

255/45R20 101 V C1



255/45 R20 101 V
ADVANCE / EVOLVE (opt.)

Véhicule exposé
ou commandé

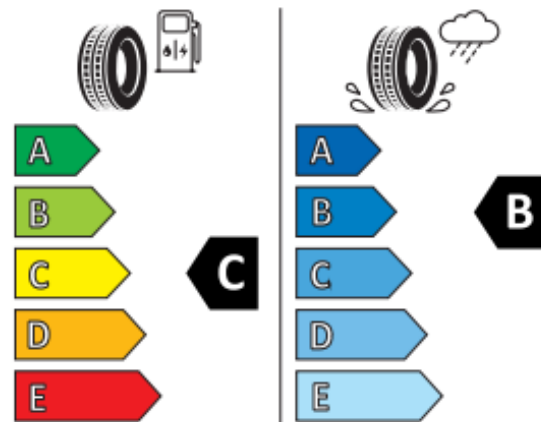


2020/740



MICHELIN 064487

255/45R20 101 V C1



255/45 R20 101 V
ADVANCE / EVOLVE (opt.)

2020/740